

Sicher unterwegs in Snapchat



So schützt du deine Privatsphäre!


Snapchat – Was ist das?

Die Idee, die hinter der **Foto-App [Snapchat](#)** steckt, ist einfach: Ich kann einer anderen Person, entweder direkt in der App – wenn die andere Person auch Snapchat hat – oder über einen Weblink, ein **Foto oder Video schicken**, welches nur **für einen kurzen Zeitraum** (1-10 Sekunden) sichtbar ist. Danach ist es weg, der Link ist tot, das Bild ist also (scheinbar) wieder verschwunden.



Achtung! Bilder können sichtbar bleiben!


Die Wahrheit ist: **Snapchat-Bilder sind nicht wirklich „weg“** – sie sind nur versteckt! Es gibt eine Vielzahl an Möglichkeiten, wie die Bilder (oder auch Videos) wieder sichtbar gemacht werden können.



Es gibt zwei Wege, wie die meisten dieser „Zaubertricks“ funktionieren: Die eine Möglichkeit ist, das **File am Tablet oder Smartphone** einfach wieder zu finden, die andere sind **eigens dafür programmierte Apps** (z.B. [Snap Save](#)), die automatisch Screenshots machen oder die Bilder downloaden.

Welche Bilder versenden?

Nicht verwunderlich also, dass Jugendliche **mit Hilfe von Snapchat gerne Nackfotos** verschicken – haben sie doch das Gefühl, dass sie sich dabei auf sicherem Terrain bewegen. Der Spaß hört schnell auf, wenn **freizügige Bilder in falsche Hände** geraten und weiterverbreitet werden. **Am besten nur Bilder über Snapchat verschicken, die man auch anderswo posten würde!**




Tipp:

Am besten nur Bilder über Snapchat verschicken, die man auch anderswo posten würde!



Stay online, stay safe!



Weitere Tipps & Infos zur sicheren Internetnutzung findest du unter www.saferinternet.at/staysafe und www.facebook.com/saferinternetat

